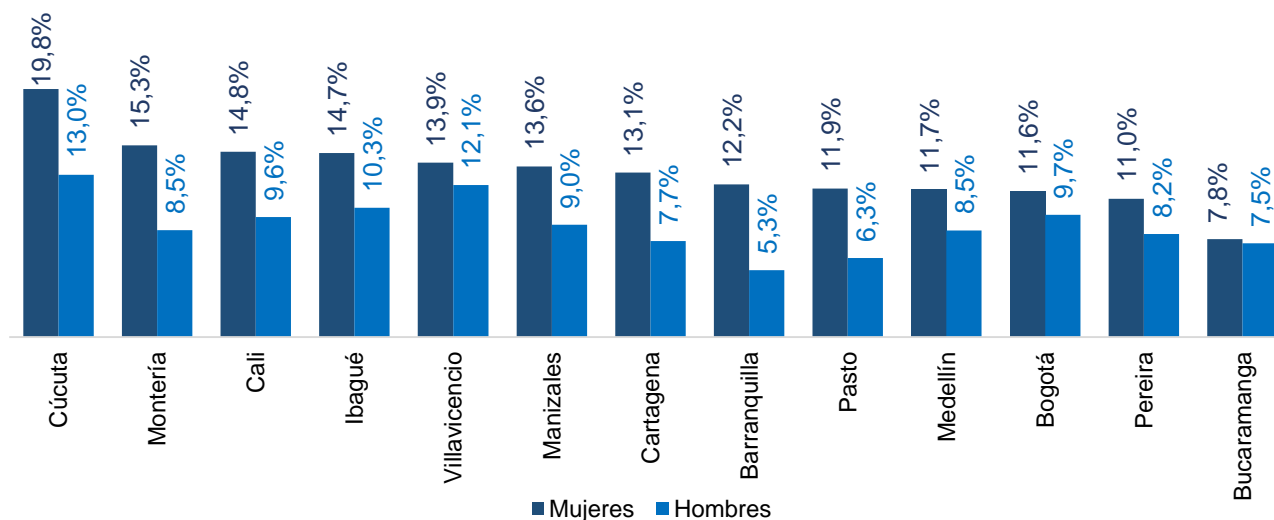


Bogotá, la ciudad con la tercera tasa de desempleo de mujeres más baja del país

¿Cómo vamos con el mercado laboral en Bogotá?

Tasa de desempleo según sexo. 13 ciudades de Colombia, II trimestre de 2017



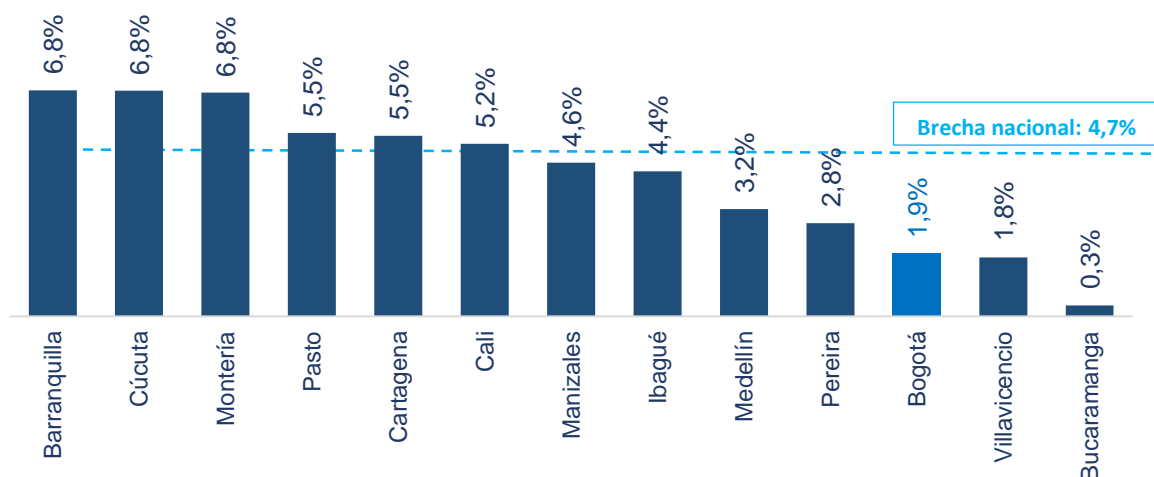
Bogotá es la tercera ciudad con la menor tasa femenina de desempleo, solo superada por Bucaramanga y Pereira

Brecha de desempleo entre sexos. 13 ciudades de Colombia, II trimestre de 2017

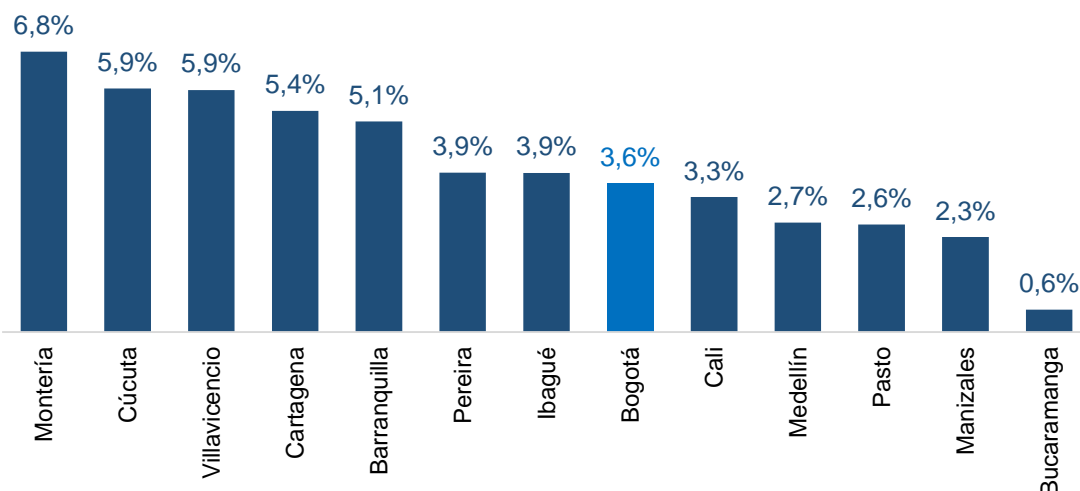


La brecha de desempleo entre mujeres y hombres en Bogotá es la tercera más baja del país

Frente a la brecha nacional, la ciudad capital se encuentra **2,8 puntos porcentuales por debajo**



Brecha de desempleo entre jefaturas de hogar según sexo. 13 ciudades de Colombia, II trimestre de 2017



Las jefas de hogar en Bogotá registran una tasa de desempleo del **9%**, esto es 2,6 puntos porcentuales por debajo de la tasa general de mujeres del Distrito

En comparación con las demás ciudades, la tasa de desempleo de mujeres jefas de hogar de Bogotá se sitúa en un lugar intermedio: **séptimo**

La brecha con los jefes de hogar también es intermedia: **3,6 puntos porcentuales**, sexta entre las brechas más bajas, 3 puntos por encima de la de Bucaramanga y 3,2 puntos por debajo de la de Montería

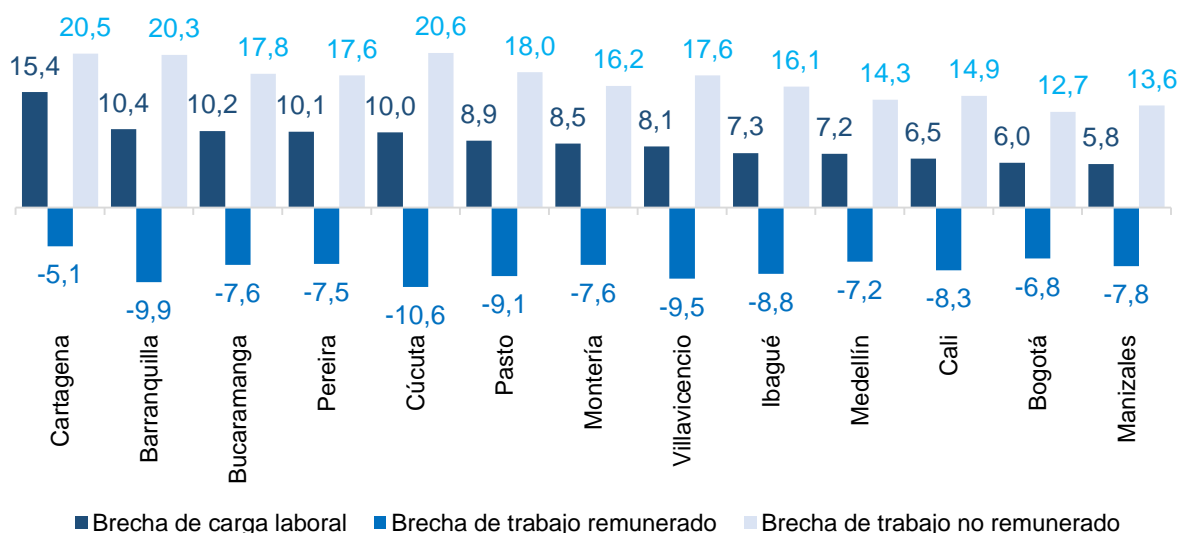
Fuente: DANE, Gran Encuesta Integrada de Hogares (GEIH). Cálculos del Observatorio de Mujeres y Equidad de Género (OMEG) de la SDMujer.



Bogotá, la ciudad con la tercera tasa de desempleo de mujeres más baja del país

¿Cómo vamos con el mercado laboral en Bogotá?

Brecha de horas trabajadas remuneradas, no remuneradas y total carga laboral a la semana, promedio mujeres vs. hombres. 13 ciudades de Colombia, II trimestre de 2017



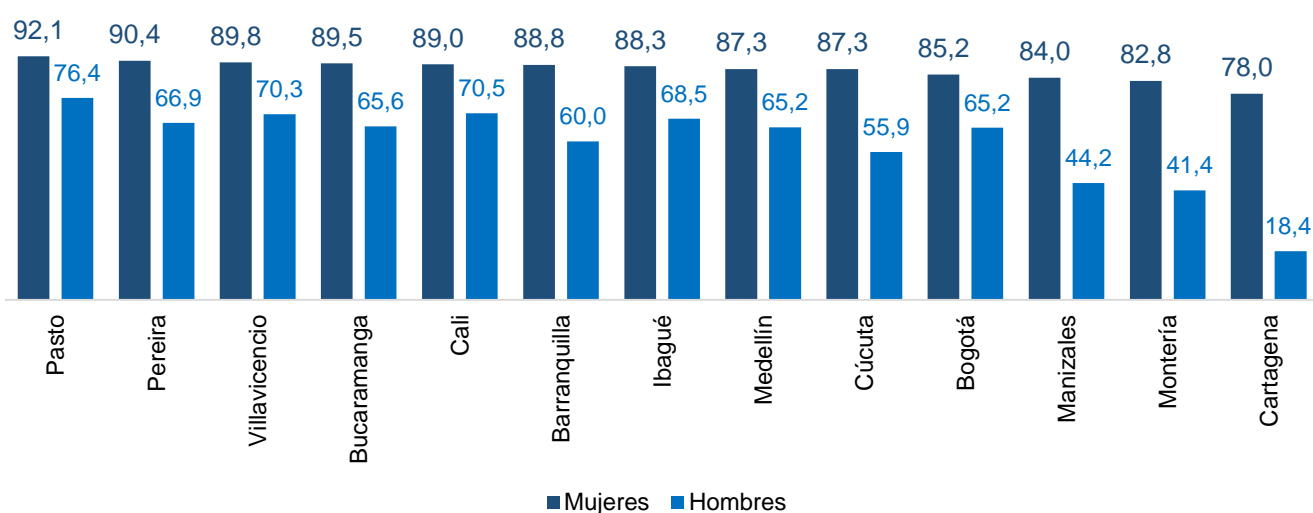
Las mujeres de las 13 ciudades indagadas registraron un promedio de horas trabajadas a la semana de **65,9**, frente a las 57 de los hombres

En términos generales, las mujeres trabajan menos horas remuneradas que los hombres, pero **más horas no remuneradas**, por lo que **la carga laboral** para ellas es **superior**

Bogotá es la ciudad con la brecha de trabajo no remunerado **más baja** y **la segunda** con la brecha de carga laboral y la de trabajo remunerado **menos altas**

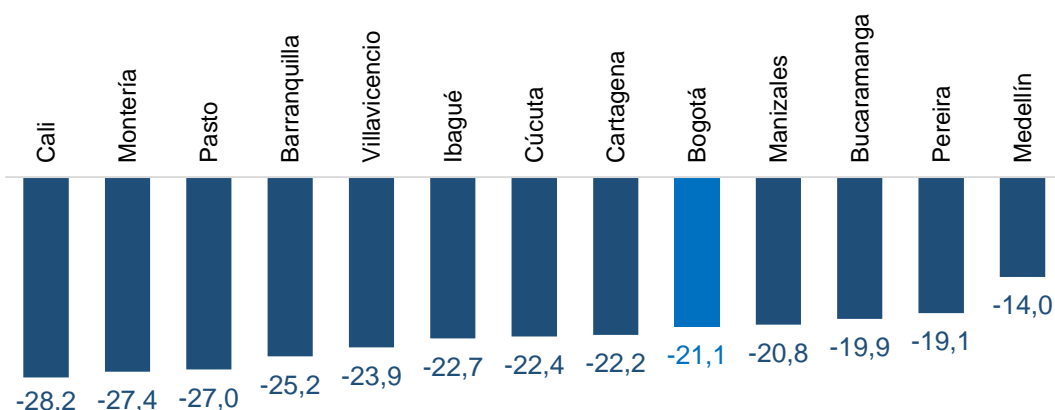
Porcentaje de personas que realizaron trabajo doméstico y de cuidado no remunerado según sexo. 13 ciudades de Colombia, II trimestre de 2017

Aunque la proporción de mujeres que realizan trabajos domésticos y de cuidados no remunerados (TDCNR) es muy superior a la de los hombres en las 13 ciudades, en **Bogotá** la diferencia de las participaciones entre sexos es de **20 puntos porcentuales**, lo cual la ubica como la **quinta** ciudad con la **brecha más baja**



El impacto de los menores ingresos de las mujeres no solo se observa en el corto plazo, **sino que se conserva en el largo plazo, con pensiones más bajas, y las expone a un mayor riesgo de pobreza en la tercera edad** (Comisión Europea, 2014)

Porcentaje de variación en la brecha de los ingresos entre mujeres y hombres. 13 ciudades de Colombia, II trimestre de 2017



En general, en Colombia las mujeres perciben menores ingresos que los hombres

Bogotá se situó como la **quinta** ciudad en donde **la brecha salarial es más baja** (21,1%), 7,1 puntos más que la de Medellín y 7,1 puntos menos que la brecha de Cali

Fuente: DANE, Gran Encuesta Integrada de Hogares (GEIH). Cálculos del Observatorio de Mujeres y Equidad de Género (OMEG) de la SDMujer.

